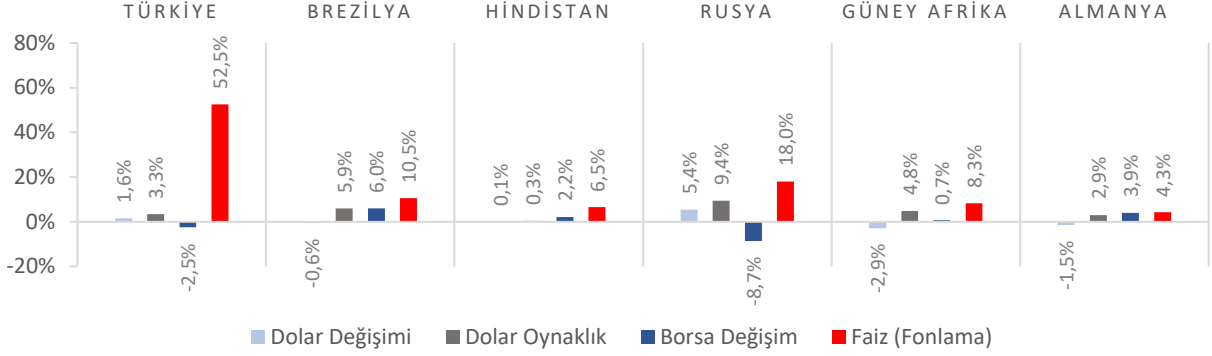


Dünya Piyasaları Son 4 Hafta

GSYH Büyüme Hızı
 2023

%5,1

2022: %5,5

Tüketici Fiyat Endeksi Değişimi

Ağustos 2024 (Yıllık)

%51,97

Ağustos 2023: %58,94

Yurt İçi Üretici Fiyat Endeksi Değişimi

Ağustos 2024 (Yıllık)

%35,75

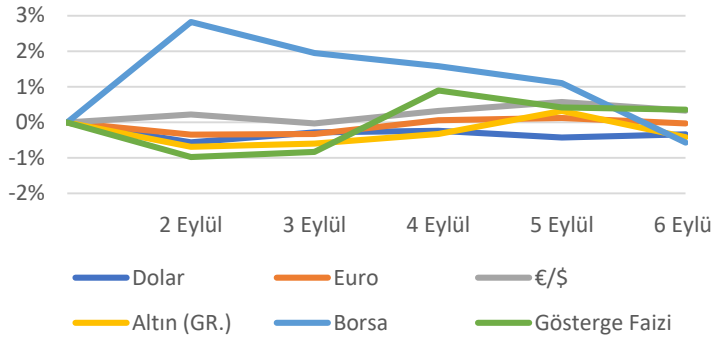
Ağustos 2023: %49,41

Hazine Nakit Dengesi (Milyar TL)

Ocak-Ağustos 2024

-1.334,6

Ocak-Ağustos 2023: -372,5

Türkiye Piyasaları-Haftalık Değişim

GSYH Büyüme Hızı
 2024-II. Çeyrek

%2,5

2023-II. Çeyrek: %4,6

Tüketici Fiyat Endeksi Değişimi

Ağustos 2024 (Aylık)

%2,47

Temmuz 2024: %3,23

Yurt İçi Üretici Fiyat Endeksi Değişimi

Ağustos 2024 (Aylık)

%1,68

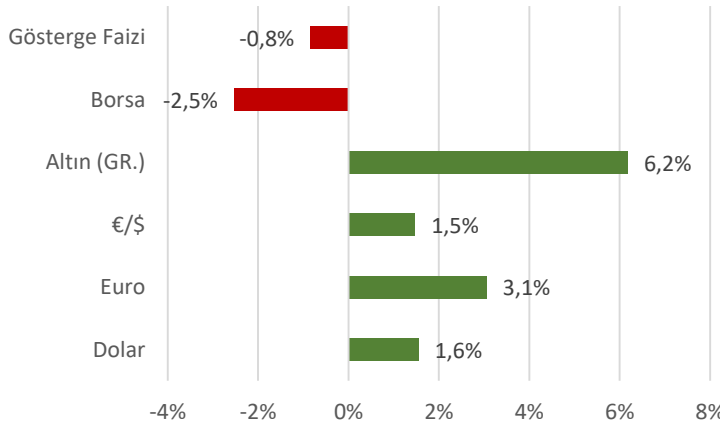
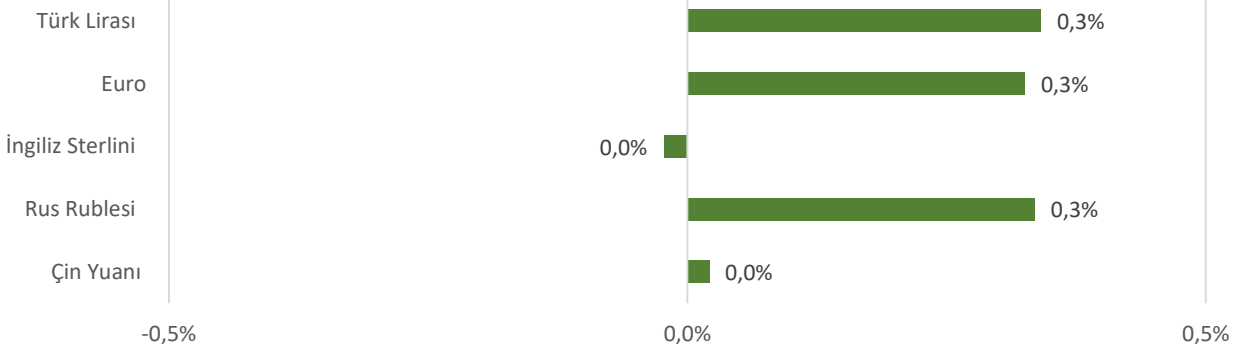
Temmuz 2024: %1,94

PMI Endeksi

Ağustos 2024

47,8

Ağustos 2023: 49,0

Türkiye Piyasaları-Son 4 Haftalık Değişim

Para Birimlerinin ABD Doları'na Karşı Haftalık Değişimi


Ekonomide bu hafta ne oldu?

Yurtiçinde Orta Vadeli Program (OVP), yurtdışında Euro Bölgesi ve ABD'de gerçekleşen PMI verileri konuşuldu.

Yurt İçi Gelişmeler

- 2025-2027 dönemini kapsayan Orta Vadeli Programa göre, 2024-2027 yılları arasında GSYH büyümesinin sırasıyla %3,5, %4,0, %4,5 ve %5,0 seviyelerinde olması beklenirken, yılsonu TÜFE enflasyonu ise aynı dönem için sırasıyla %41,5, %17,5, %9,7 ve %7,0 olarak tahmin edildi.
- Yıllık Gayrisafi Yurt İçi Hasıla (GSYH), zincirlenmiş hacim endeksiyle 2023 yılında bir önceki yıla göre %5,1 arttı. Üretim yöntemine göre cari fiyatlarla GSYH, 2023 yılında bir önceki yıla göre %76,8 artarak 26 trilyon 545 milyar 722 milyon TL oldu. Gayrisafi yurt içi hasılda en yüksek payı 2023 yılında %19,5 ile imalat sanayi aldı. Kişi başına GSYH, 2023 yılında cari fiyatlarla 311 bin 109 TL, ABD doları cinsinden 13 bin 243 \$ oldu.
- Gayrisafi Yurt İçi Hasıla (GSYH) 2024 yılı ikinci çeyreğinde bir önceki yılın aynı çeyreğine göre %2,5 arttı. Mevsim ve takvim etkilerinden arındırılmış GSYH zincirlenmiş hacim endeksi, bir önceki çeyreğe göre %0,1 arttı. Takvim etkisinden arındırılmış GSYH zincirlenmiş hacim endeksi, 2024 yılı ikinci çeyreğinde bir önceki yılın aynı çeyreğine göre %2,8 arttı.
- Ağustos ayında Tüketici Fiyat Endeksi (TÜFE) bir önceki aya göre %2,47, bir önceki yılın aynı ayına göre %51,97 arttı. Yıllık artışın yüksek olduğu ana grup, %28,96 ile ulaştırma oldu. Bir önceki aya göre artışın en yüksek olduğu ana grup ise %11,34 ile eğitim oldu.
- Ağustos ayında Yurt İçi Üretici Fiyat Endeksi (Yi-ÜFE) bir önceki aya göre %1,68, bir önceki yılın aynı ayına göre %35,75 arttı. İmalat sektöründe yurtiçi üretici fiyat endeksi yıllık %36,18, aylık %1,2 arttı.
- Ağustos ayında Hazine nakit dengesi 194,6 milyar TL açık verdi. Ocak-Ağustos dönemindeki açık ise 1,33 trilyon TL oldu.
- Ağustos ayında İmalat Satın Alma Müdürleri Endeksi (PMI) 47,8'e yükselmekle birlikte sektörün performansında zayıflamanın sürdüğüne işaret etti. Böylece faaliyet koşullarında Nisan ayından bu yana sürekli olarak yavaşlama yaşandı.

Yurt Dışı Gelişmeler

- Euro Bölgesi'nde Üretici Fiyat Endeksi (ÜFE) Temmuz ayında aylık bazda %0,8 artarken, yıllık bazda %2,1 azaldı.
- Euro Bölgesi'nde İmalat Satın Alma Müdürleri Endeksi (PMI) Ağustos ayı nihai verisi 45,8 ile piyasa beklentilerinin az üzerinde gerçekleşti.
- Euro Bölgesi'nde Hizmet Satın Alma Müdürleri Endeksi (PMI) Ağustos ayı nihai verisi bir önceki aya göre 1,0 puan artışla 52,9 seviyesinde gerçekleşti. Piyasa beklentileri 53,3 olması yönündeydi.
- ABD'de ISM İmalat Satın Alma Müdürleri Endeksi (PMI) önceki aya göre 0,4 puan artış kaydetse de 47,2 ile piyasa beklentisinin altında gerçekleşti.
- ABD'de Üretim Satın Alma Müdürleri Endeksi (PMI) Ağustos ayı nihai verisi bir önceki aya kıyasla 1,7 puan azalışla 47,9'a geriledi.
- ABD'de Hizmet Satın Alma Müdürleri Endeksi (PMI) Ağustos ayı nihai verisi 55,7 seviyesinde kaydedildi.
- ABD'de geçtiğimiz hafta işsizlik haklarından yararlanma başvuruları 227 bin seviyesinde gerçekleşti. Piyasa beklentileri 231 bin olması yönündeydi.

| 09 Eylül 2024 Pazartesi | 10 Eylül 2024 Salı | 11 Eylül 2024 Çarşamba | 12 Eylül 2024 Perşembe | 13 Eylül 2024 Cuma | 14 Eylül 2024 Cumartesi | 15 Eylül 2024 Pazar |
|----------------------------|-----------------------------------|---|---|---------------------------------------|----------------------------|------------------------|
| | İşgücü İstatistikleri Açıklanacak | Ticaret Satış Hacim Endeksi Açıklanacak | Ödemeler Dengesi İstatistikleri Açıklanacak | Havalimanı İstatistikleri Açıklanacak | | |